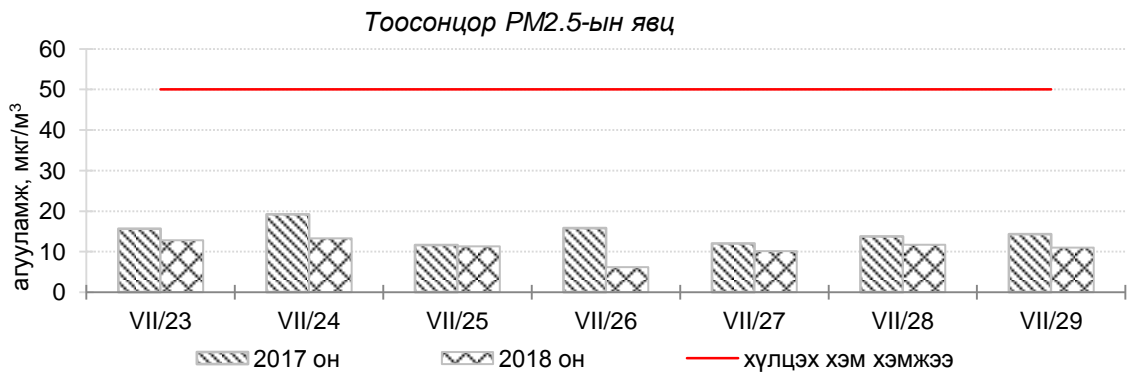
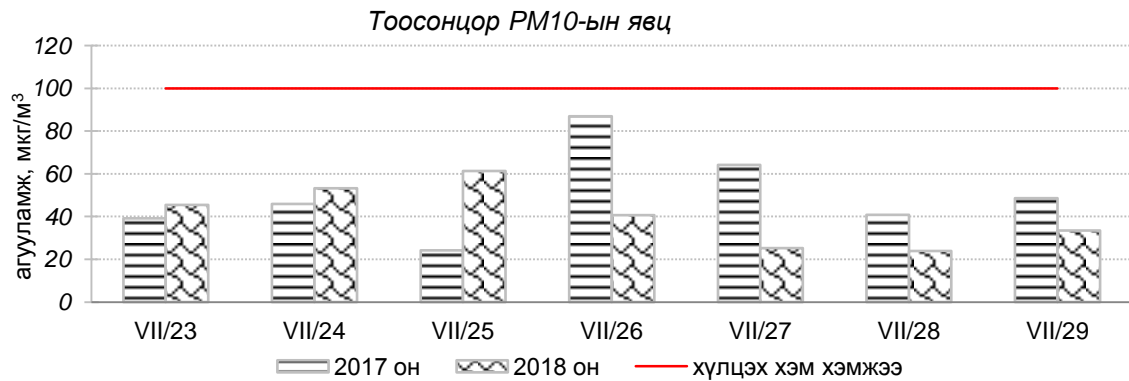
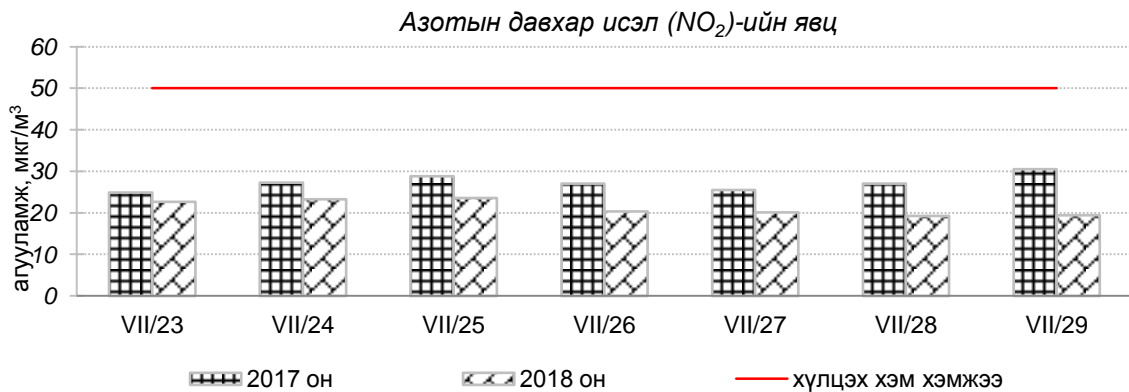
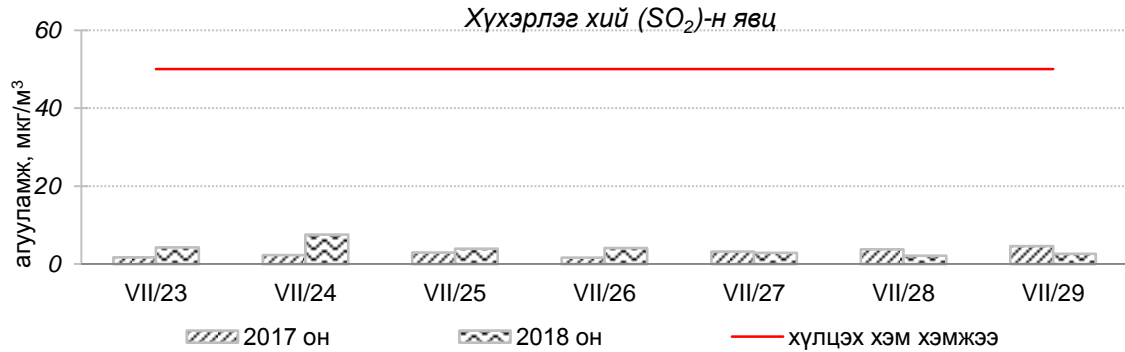


Улаанбаатар хотын агаарын чанарын 7 хоногийн мэдээ  
**/2018 оны 7-р сарын 23-29-ний өдрийг хүртэлх/**

Улаанбаатар хотын агаарт түгээмэл бохирдуулах бодис хүхэрлэг хий /SO<sub>2</sub>/, азотын давхар исэл /NO<sub>2</sub>/, тоосонцор /PM<sub>10</sub>, PM<sub>2.5</sub>/, нүүрстөрөгчийн дутуу исэл /CO/, озон /O<sub>3</sub>/-ны агууламжийг тодорхойллоо.



Улаанбаатар хотын өнгөрсөн 7 хоногийн агаарын чанар  
/2017 оны мөн үетэй харьцуулснаар/

№	Бохирдуулах бодисын нэр	MNS 4585:2016	7 хоногийн дундаж агууламж, мкг/м <sup>3</sup>		24 цагийн дундаж хамгийн их агууламж, мкг/м <sup>3</sup>		Стандартаас давсан тохиолдлын тоо, хувиар		Стандартаас давсан, хамгийн их агууламж илэрсэн харуул
		Хүлцэх хэм хэмжээ мкг/м <sup>3</sup>	2017он	2018он	2017он	2018он	2017он	2018он	
1	Хүхэрлэг хий (SO <sub>2</sub> )	50	3	4↔	12	30↑	0%	0%	Давсан тохиолдол байхгүй
2	Азотын давхар исэл (NO <sub>2</sub> )	50	27	21↓	90	97↑	9%	14%↑	7 сарын 25-ны өдөр Баруун 4-н зам орчимд АЧС-аас 1.9 дахин их
3	PM10 Тоосонцор	100	50	41↓	269	99↓	5%	0%	Давсан тохиолдол байхгүй
4	PM2.5 Тоосонцор	50	15	11↔	33	33↔	0%	0%	Давсан тохиолдол байхгүй
5	Нүүрстөрөгчийн дутуу исэл (CO)	10000	537	420↓	3700	3271↓	0%	0%	Давсан тохиолдол байхгүй
6	Озон (O <sub>3</sub> )	100	58	29↓	119	86↓	9%	0%	Давсан тохиолдол байхгүй

\* ↓ бага; ↑ их; ↔ ойролцоо түвшинд /±5%/.

Өнгөрсөн 7 хоногийн агаарын чанарын хяналт шинжилгээний дүнгээр Улаанбаатар хотын агаарын чанар төв автозам дагуух цэгээс бусад цэгүүдэд цэвэр болон хэвийн түвшинд байна. Бага зэргийн их бохирдолтой түвшинд хүрсэн азотын давхар исэл (NO<sub>2</sub>)-ийн 7 хоногийн дундаж агууламжийг өмнөх оны мөн үетэй харьцуулахад 22%-иар бага, харин 24 цагийн дундаж хамгийн их агууламж Агаарын чанарын стандартаас 1.9 дахин их байлаа.

	Гэр хороолол орчим					Орон сууцны хороолол	Автозам орчим		Үйлдвэрийн болон алслагдмал бүс	
	100 айл	Толгойт	Нисэх	Зурагт	Баян хошуу	13-р хороолол	Баруун 4 зам	Амга лан	Цахилгаан станц	Ургах наран
2018.07.23						NO <sub>2</sub>	NO <sub>2</sub>			
2018.07.24						NO <sub>2</sub>	NO <sub>2</sub>			
2018.07.25						NO <sub>2</sub>	NO <sub>2</sub>			
2018.07.26						NO <sub>2</sub>	NO <sub>2</sub>			
2018.07.27							NO <sub>2</sub>			
2018.07.28							NO <sub>2</sub>			
2018.07.29							NO <sub>2</sub>			

Индексийн тоон үзүүлэлт	Агаарын чанар
0-50	Цэвэр
51-100	Хэвийн
101-250	Бага зэргийн бохирдолтой
251-400	Дунд зэргийн бохирдолтой
401-500	Их бохирдолтой
500<	Маш их бохирдолтой